

# Samræmd próf 2016

Niðurstöður Síðuskóla og  
samanburður við fyrri ár

# Síðuskóli

## Einkunnir í samræmdum könnunarprófum árið 2016

		Íslenska	Stærðfræði	Enska
	<i>Síðuskóli</i>			
10. bekkur	Landið			
	N. land eystra			
	<i>Síðuskóli</i>	28,5	24,4	
7. bekkur	Landið	30	30	
	N. land eystra			
	<i>Síðuskóli</i>	28	29,5	
4. bekkur	Landið	30	30	
	N. land eystra			

# Síðuskóli

## Einkunnir í samræmdum könnunarprófum árið 2015

		Íslenska	Stærðfræði	Enska
	<i>Síðuskóli</i>	27,8	30,3	27,3
10. bekkur	Landið	30	30	30
	N. land eystra	29	28,6	28,4
	<i>Síðuskóli</i>	28,9	30,8	
7. bekkur	Landið	30	30	
	N. land eystra	29	28,9	
	<i>Síðuskóli</i>	31,7	27	
4. bekkur	Landið	30	30	
	N. land eystra	30,1	29	

# Síðuskóli

## Einkunnir í samræmdum könnunarprófum árið 2014

		Íslenska	Stærðfræði	Enska
	<i>Síðuskóli</i>	31,3	31,7	29,6
10. bekkur	Landið	30	30	30
	N. land eystra	29,6	28,6	28,2
	<i>Síðuskóli</i>	30,2	28,6	
7. bekkur	Landið	30	30	
	N. land eystra	28,7	27,3	
	<i>Síðuskóli</i>	29,6	28,7	
4. bekkur	Landið	30	30	
	N. land eystra	30,3	26,8	

# Síðuskóli

## Einkunnir í samræmdum könnunarprófum árið 2013

		Íslenska	Stærðfræði	Enska
	<i>Síðuskóli</i>	28,4	29,2	28,0
10. bekkur	Landið	30	30	30
	N. land eystra	29,5	28,9	28,5
	<i>Síðuskóli</i>	27,2	25,9	
7. bekkur	Landið	30	30	
	N. land eystra	29,9	28,6	
	<i>Síðuskóli</i>	29,9	28,6	
4. bekkur	Landið	30	30	
	N. land eystra	29,0	26,8	

# Síðuskóli

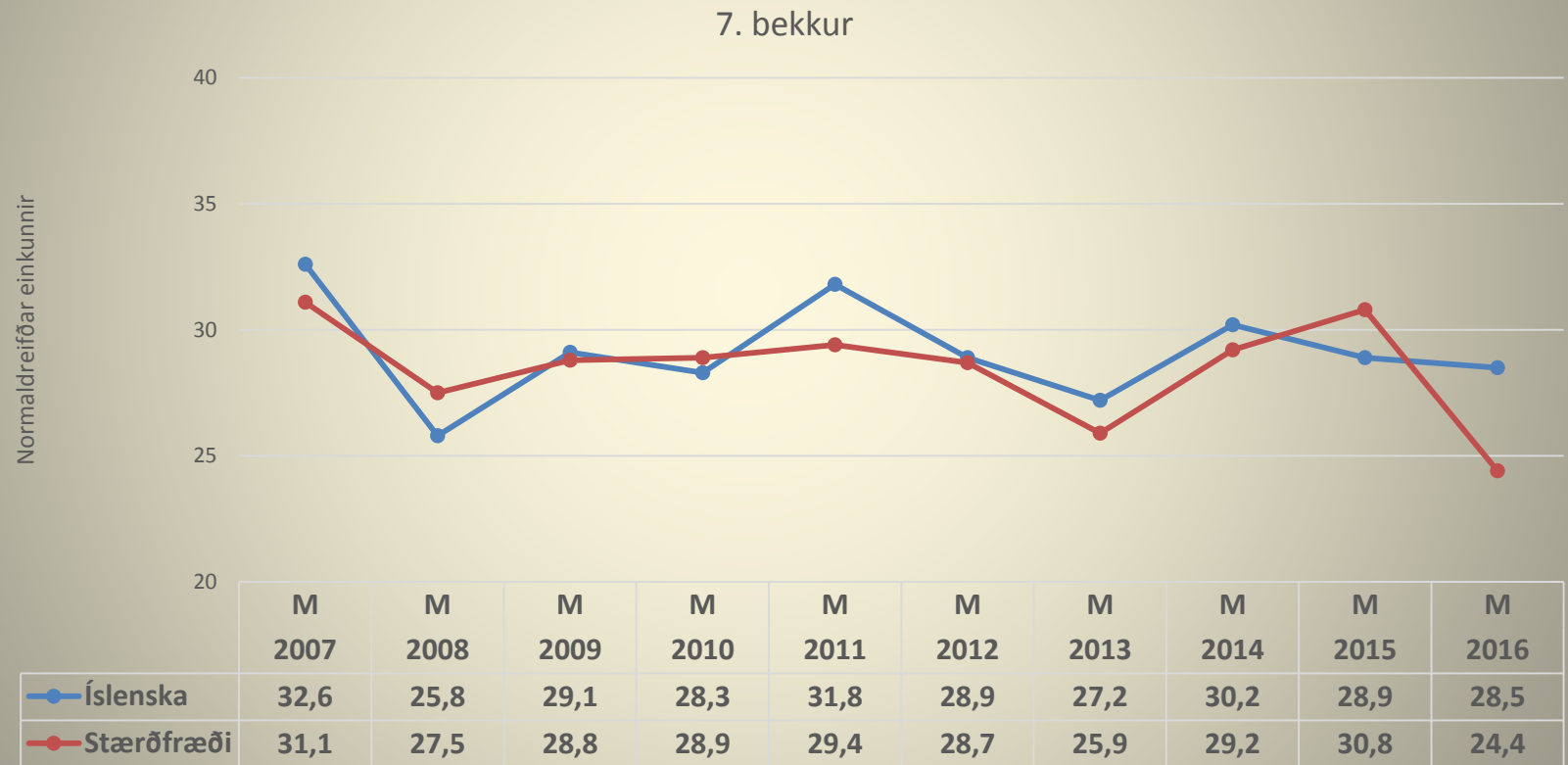
## Einkunnir í samræmdum könnunarprófum árin 2007 - 2015

Ár	2007	2008	2009	2010	2011	2012	2013	2014	2015	2016	Öll árin
<b>10. bekkur</b>	M	M	M	M	M	M	M	M	M		M
Enska	29,3	29,4	30,1	28,2	24	27,8	28	29,6	27,3		28,19
<b>Ár</b>	<b>2007</b>	<b>2008</b>	<b>2009</b>	<b>2010</b>	<b>2011</b>	<b>2012</b>	<b>2013</b>	<b>2014</b>	<b>2015</b>	<b>2016</b>	<b>Öll árin</b>
<b>Stærðfræði</b>	M	M	M	M	M	M	M	M	M	M	M
10. bekkur	29,2	30,6	30,6	30,4	24,9	26,4	28,6	31,7	30,3		29,2
7. bekkur	31,1	27,5	28,8	28,9	29,4	28,7	25,9	29,2	30,8	24,4	28,5
4. bekkur	28,1	31,8	26,04	24,5	28	22,6	28,6	28,7	27	29,5	27,5
<b>Ár</b>	<b>2007</b>	<b>2008</b>	<b>2009</b>	<b>2010</b>	<b>2011</b>	<b>2012</b>	<b>2013</b>	<b>2014</b>	<b>2015</b>	<b>2016</b>	<b>Öll árin</b>
<b>Íslenska</b>	M	M	M	M	M	M	M	M	M	M	M
10. bekkur	31,6	27,9	30	28,2	25,4	29,2	28,4	31,3	27,8		28,9
7. bekkur	32,6	25,8	29,1	28,3	31,8	28,9	27,2	30,2	28,9	28,5	29,1
4. bekkur	29,8	31,5	26,6	25,8	30,7	27,3	29,9	29,6	31,7	28	29,1
<b>10. bekkur</b>	<b>2007</b>	<b>2008</b>	<b>2009</b>	<b>2010</b>	<b>2011</b>	<b>2012</b>	<b>2013</b>	<b>2014</b>	<b>2015</b>		<b>Öll árin</b>
	M	M	M	M	M	M	M	M	M		M
Íslenska	31,6	27,9	30	28,2	25,4	29,2	28,4	31,3	27,8		28,9
Stærðfræði	29,2	30,6	30,6	30,4	24,9	26,4	28,6	31,7	30,3		29,2
enska	29,3	29,4	30,1	28,2	24	27,8	28	29,6	27,3		28,2
<b>7. bekkur</b>	<b>2007</b>	<b>2008</b>	<b>2009</b>	<b>2010</b>	<b>2011</b>	<b>2012</b>	<b>2013</b>	<b>2014</b>	<b>2015</b>	<b>2016</b>	<b>Öll árin</b>
	M	M	M	M	M	M	M	M	M	M	M
Íslenska	32,6	25,8	29,1	28,3	31,8	28,9	27,2	30,2	28,9	28,5	29,1
Stærðfræði	31,1	27,5	28,8	28,9	29,4	28,7	25,9	29,2	30,8	24,4	28,5
<b>4. bekkur</b>	<b>2007</b>	<b>2008</b>	<b>2009</b>	<b>2010</b>	<b>2011</b>	<b>2012</b>	<b>2013</b>	<b>2014</b>	<b>2015</b>	<b>2016</b>	<b>Öll árin</b>
	M	M	M	M	M	M	M	M	M	M	M
Íslenska	29,8	31,5	26,6	25,8	30,7	27,3	29,9	29,6	31,7	28	29,1
Stærðfræði	28,1	31,8	26,04	24,5	28	22,6	28,6	28,7	27	29,5	27,5

M í töflunni stendur fyrir normaldreifð einkunn (Sg). Normaldreifður einkunnastigi fyrir meðaltöl grunnskóla sem hefur meðaltal 30 og staðalfrávik 10. Lægsta einkunn er skilgreind sem 0 en sú hæsta sem 60. Landsmeðaltal er 30.

# Síðuskóli

## Einkunnir í samræmdum könnunarprófum árin 2007 - 2016

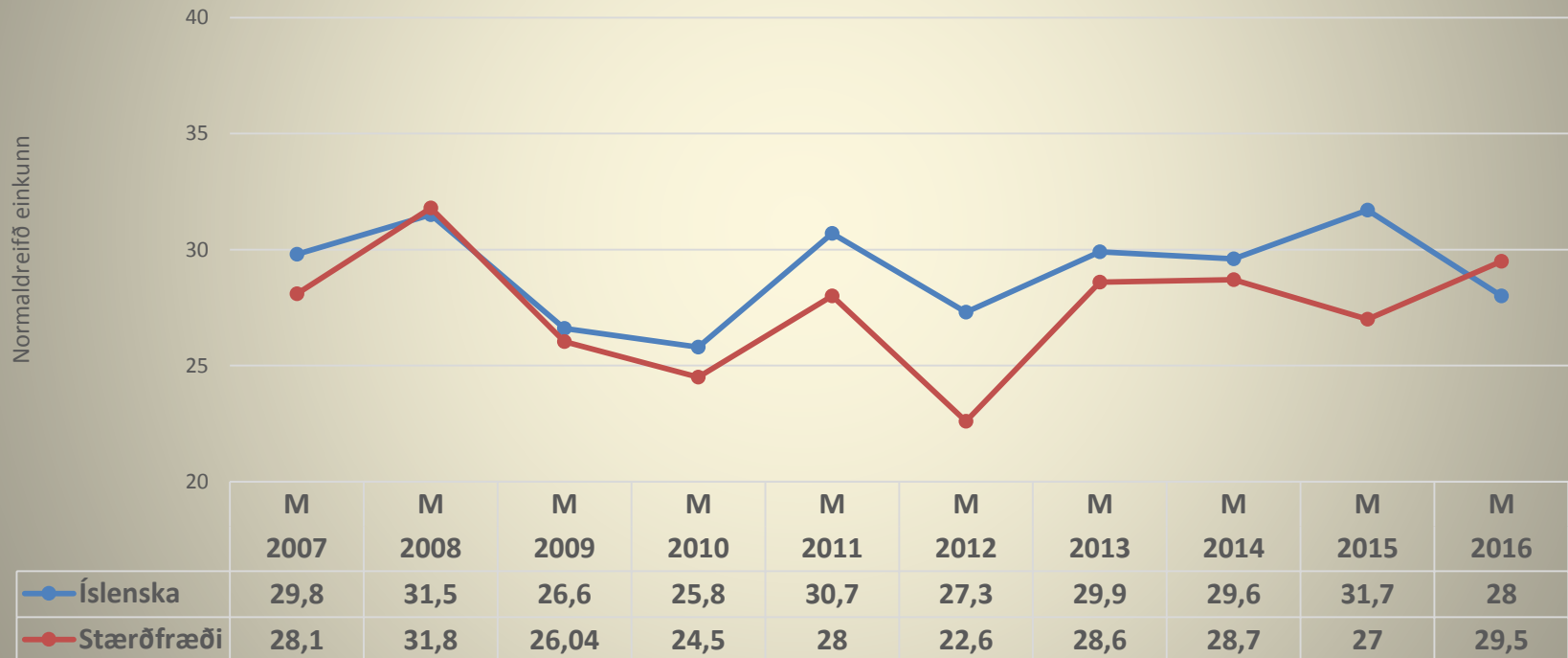


Normaldreifður einkunnastigi fyrir meðaltöl grunnskóla sem hefur meðaltal 30 og staðalfrávik 10. Lægsta einkunn er skilgreind sem 0 en sú hæsta sem 60.

# Síðuskóli

## Einkunnir í samræmdum könnunarprófum árin 2007 - 2016

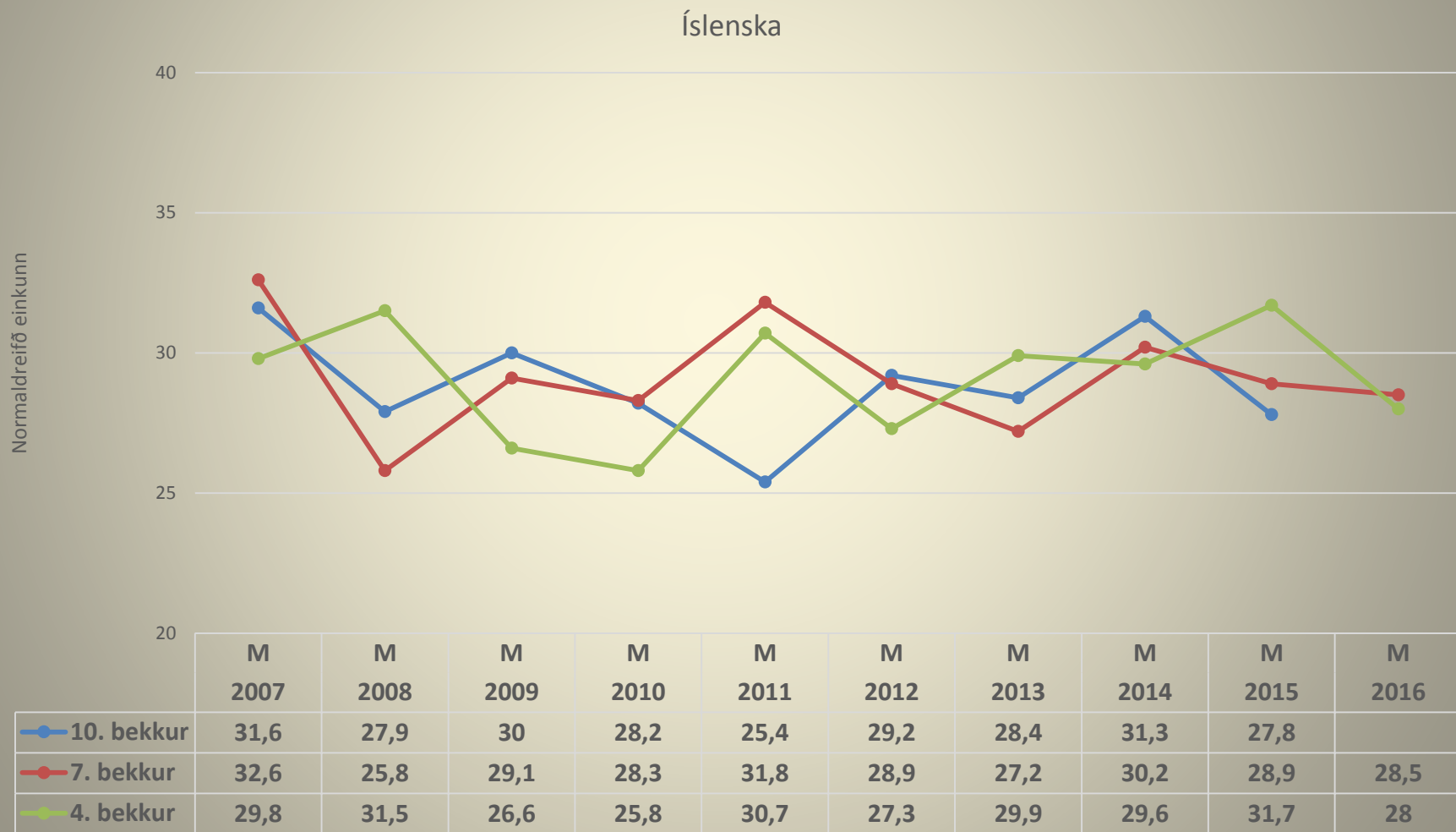
4. bekkur



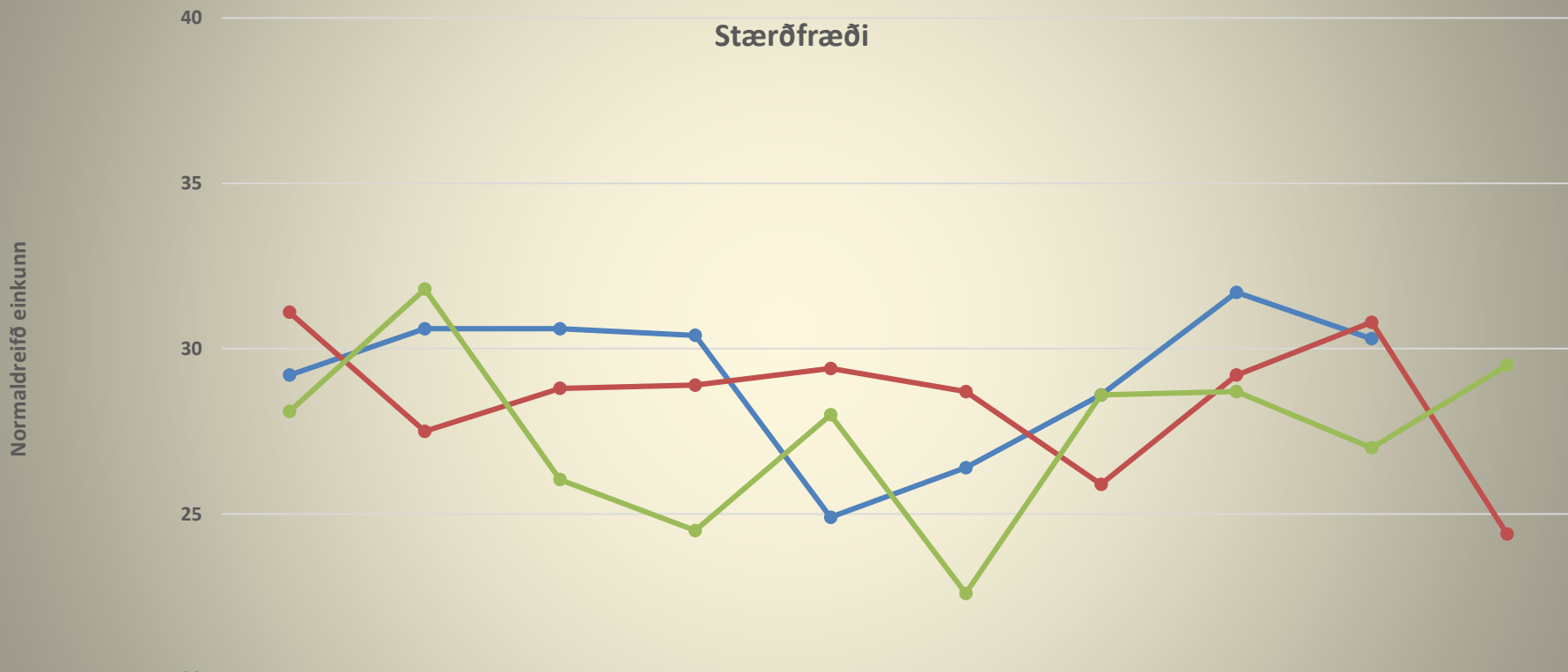
Normaldreifður einkunnastigi fyrir meðaltöl grunnskóla sem hefur meðaltal 30 og staðalfrávik 10. Lægsta einkunn er skilgreind sem 0 en sú hæsta sem 60.



# Normaldreifðar einkunnir síðustu ára í Íslensku



# Normaldreifðar einkunnir síðustu ára í stærðfræði



	M	M	M	M	M	M	M	M	M	M
	2007	2008	2009	2010	2011	2012	2013	2014	2015	2016
10. bekkur	29,2	30,6	30,6	30,4	24,9	26,4	28,6	31,7	30,3	
7. bekkur	31,1	27,5	28,8	28,9	29,4	28,7	25,9	29,2	30,8	24,4
4. bekkur	28,1	31,8	26,04	24,5	28	22,6	28,6	28,7	27	29,5